

Rapport financier 2020 – 2021



Vertical Ouest Loisirs
Association d'escalade et de Montagne

Résultat positif: +730 €

(Recettes : 20 012€ Dépenses : 19 282€)

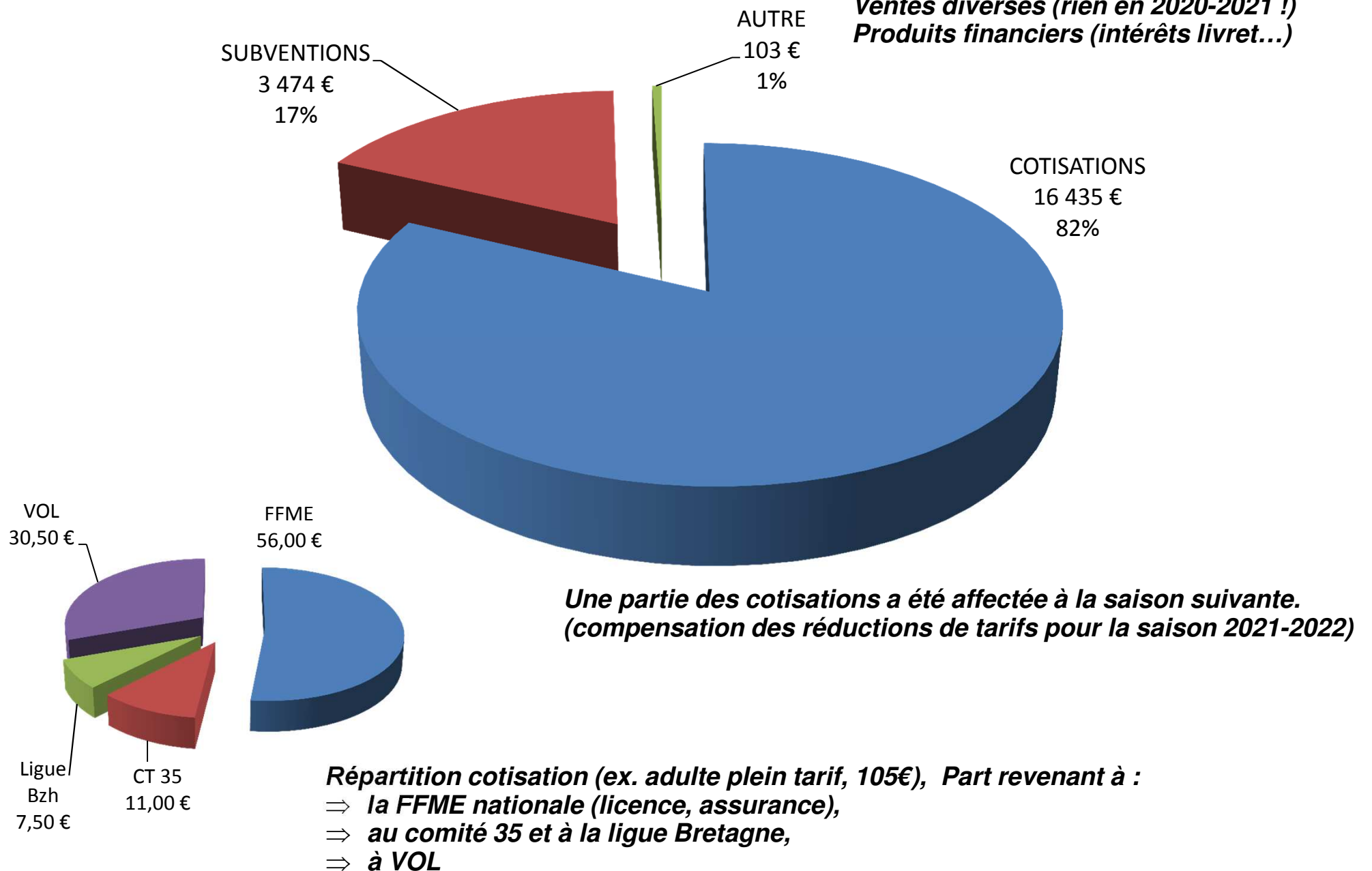
Bilan au 30 septembre 2021 (bilan 2020)

Compte Courant : 6 793€ (2 476€)

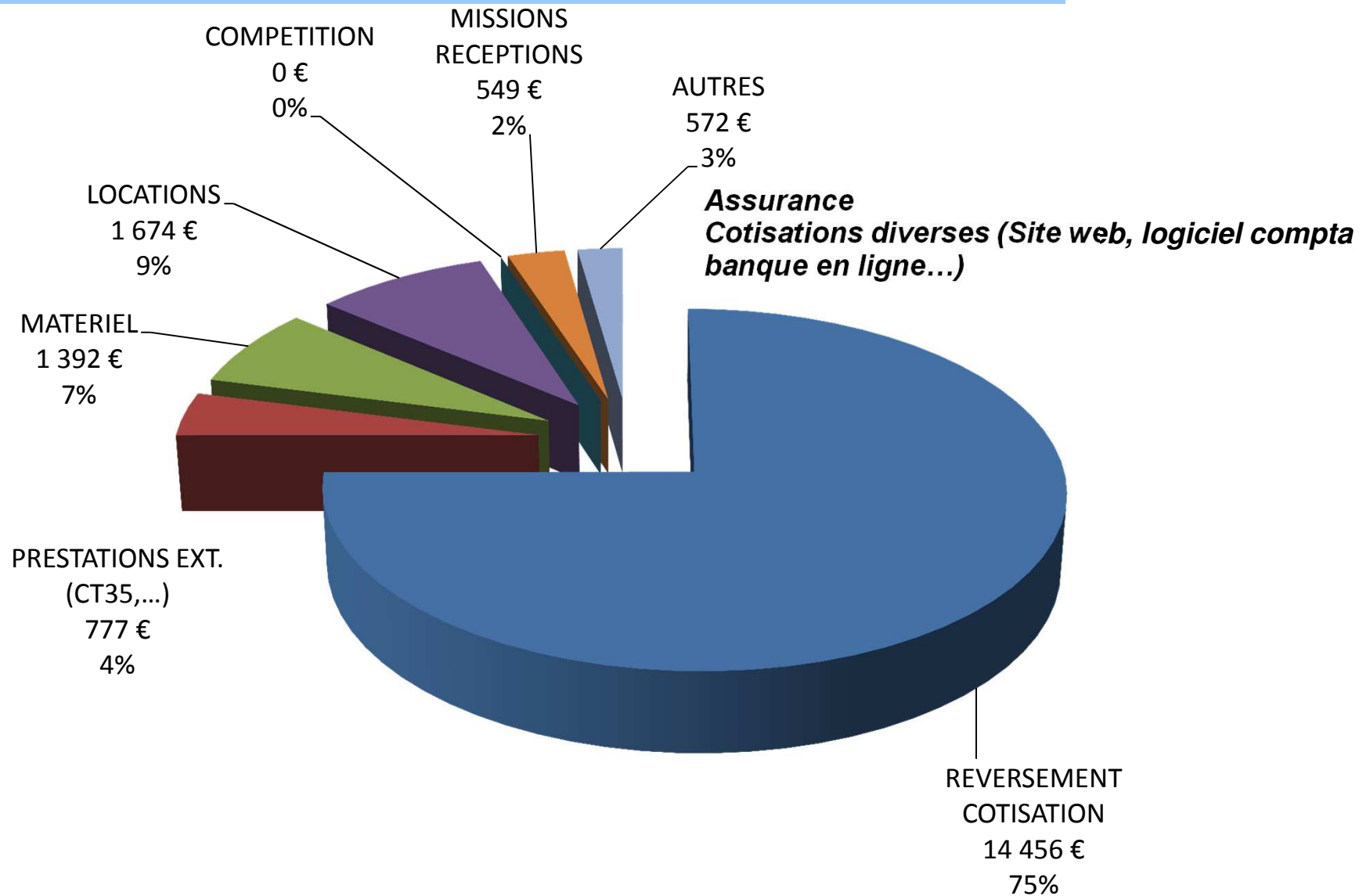
Livret : 21456€ (21 354€)

REPARTITION RECETTES ANNEE 2020/2021

*Ventes diverses (rien en 2020-2021 !)
Produits financiers (intérêts livret...)*

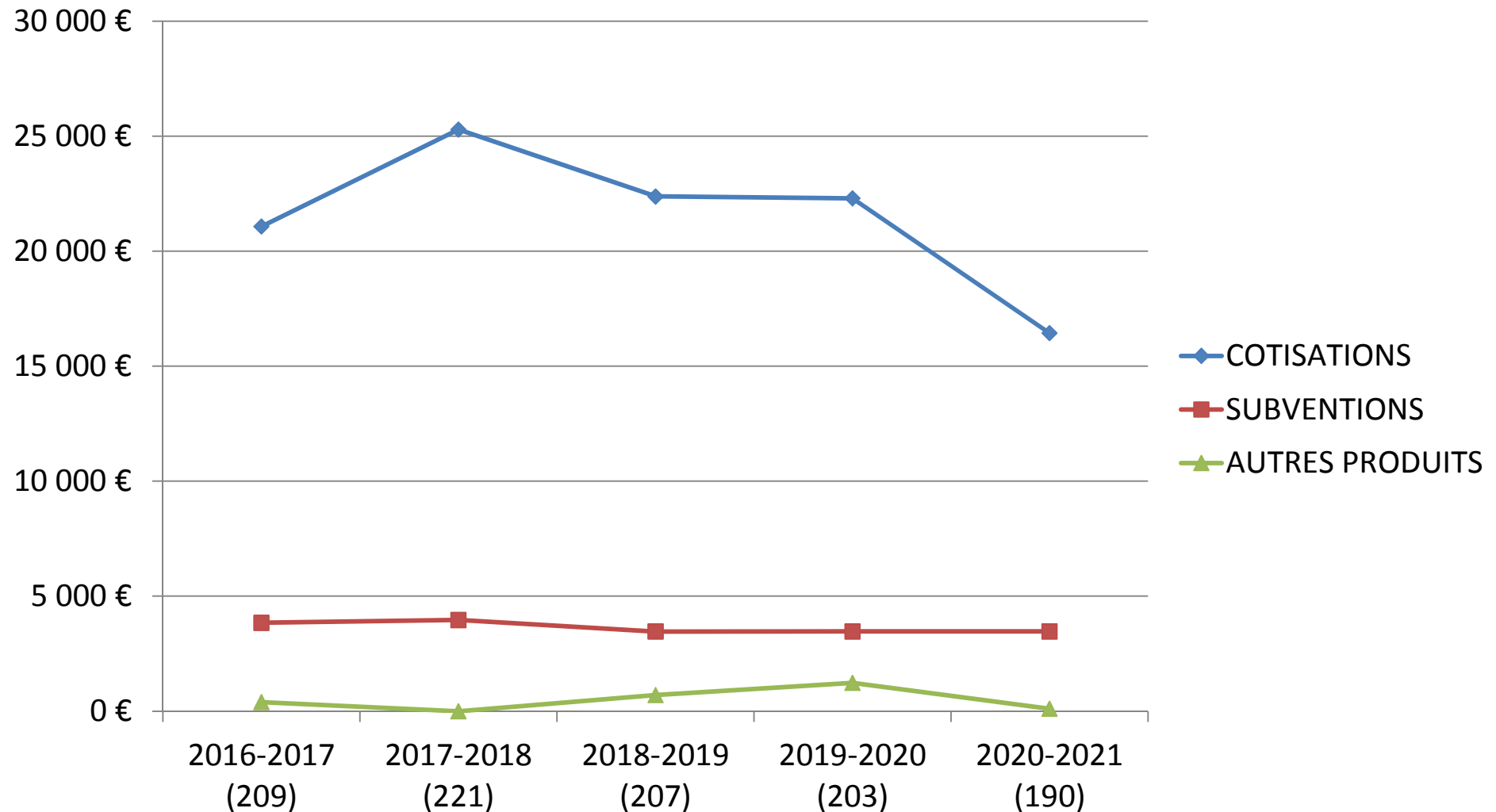


REPARTITION CHARGES ANNEE 2020/2021



Reversement cotisations = parts FFME, et fédérations handi (FFSA et FFH)

EVOLUTION RECETTES 2017->2021



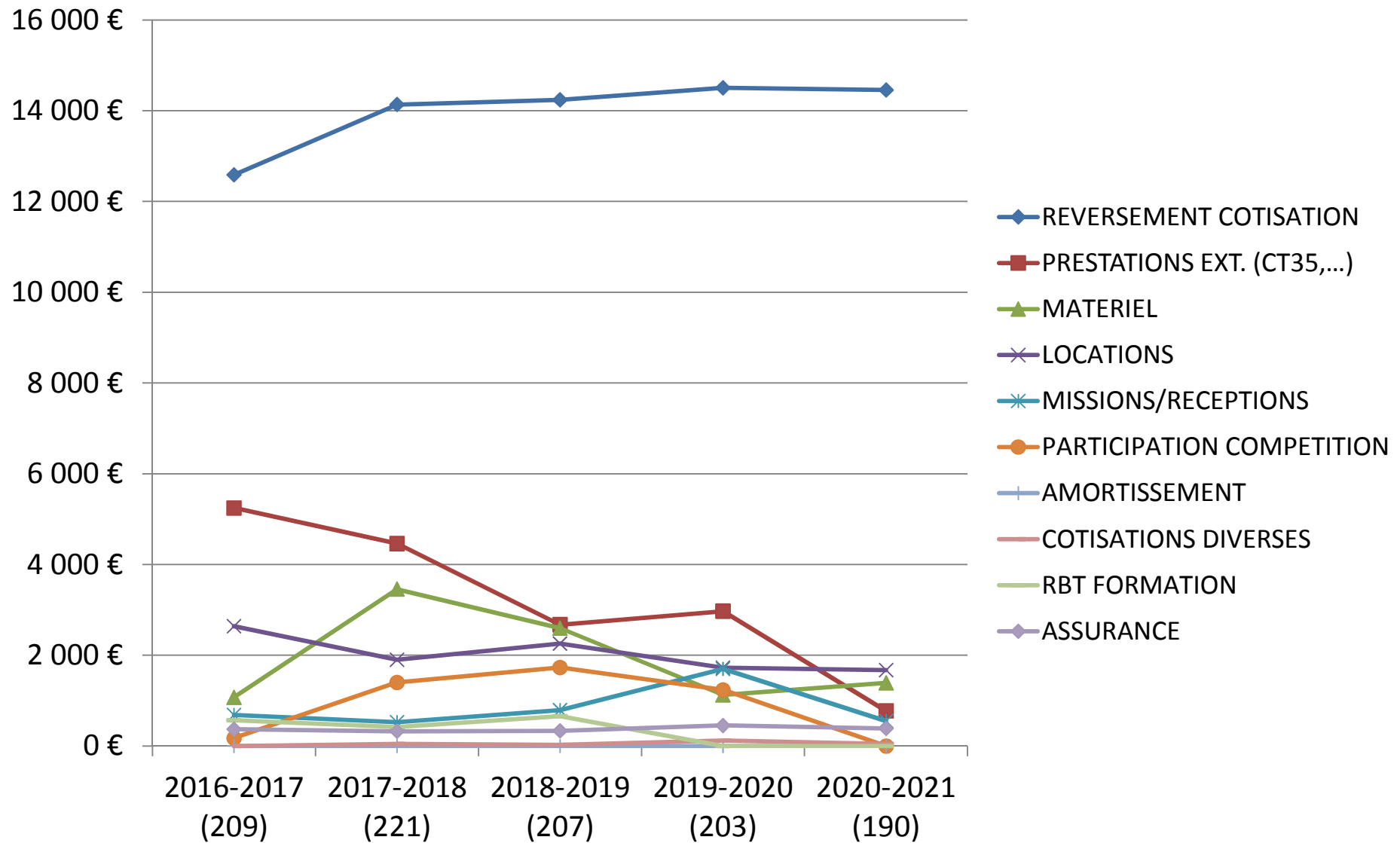
Baisse des cotisations due à la pandémie :

⇒ **moins d'adhérents**

⇒ **une partie des recettes affectée à la saison suivante**

Hausse des autres produits en 2020 due aux recettes des 30 ans de VOL.

EVOLUTION CHARGES 2017->2021



Baisse des dépenses due à la pandémie :

- ⇒ **Pas de frais de compétitions et formation (annulées)**
- ⇒ **Moins de locations (remises suite arrêt activités en salle)**
- ⇒ **Baisse des prestations CT35 (arrêt des cours en mars)**

Frais mission de 2020 dus à l'organisation des 30 ans de VOL.



Vertical Ouest Loisirs

BUDGET PREVISIONNEL 2021/2022

Présenté lors de l'AG du 30 novembre 2021

Dépenses		Recettes	
Reversement FFME	14 500 €	Cotisations Adhérents	20 000 €
Location	2 000 €	Autres produits	100 €
Mission / Réception	700 €	Produits financiers	150 €
Prestation ext. (PSL,...)	3 000 €		
Formation	650 €	Subventions	3 500 €
Assurance	400 €		
Matériel	1 000 €		
Compétition	500 €		
Charges diverses (Tickets BO/Modjo)	10 000 €	Produits divers (Tickets BO/Modjo)	9 000 €
Total	32 750 €		32 750 €

Visualisation du Compte de résultat global du 01/10/2020 au 30/09/2021

COMPTE DE RESULTAT	EXERCICE N	EXERCICE N-1
PRODUITS D'EXPLOITATION		
Cotisations	16435	22297
Ventes de biens et services	0	9541
• Ventes de biens	0	9541
• Ventes de prestations de service	0	0
◦ <i>dont parrainages</i>	<i>0</i>	<i>0</i>
Produits de tiers financeurs	3474	3474
• Concours publics et subventions d'exploitation	3474	3474
◦ <i>Etat</i>	<i>1500</i>	<i>1500</i>
◦ <i>Région(s)</i>	<i>0</i>	<i>0</i>
◦ <i>Département(s)</i>	<i>0</i>	<i>0</i>
◦ <i>Commune(s)</i>	<i>1974</i>	<i>1974</i>
◦ <i>Subvention communauté de communes et agglomération</i>	<i>0</i>	<i>0</i>
◦ <i>Organismes sociaux</i>	<i>0</i>	<i>0</i>
◦ <i>Fonds européens</i>	<i>0</i>	<i>0</i>
◦ <i>ASP</i>	<i>0</i>	<i>0</i>
• Ressources liées à la générosité du public	0	0
◦ <i>Mécénats</i>	<i>0</i>	<i>0</i>
• Contributions financières	0	0
Reprises sur amortissements, dépréciations, provisions et transferts de charges	0	0
Autres produits	0	0
Total I	19909	35312
CHARGES D'EXPLOITATION		
Achats de marchandises	0	9585
Autres achats et charges externes	4826	8170

• Achat	2198	4200
◦ Achats d'études et de prestations de services	806	3076
◦ Achats non stockés de matières et de fournitures	0	0
◦ Fournitures non stockables (eau, énergie)	0	0
◦ Fournitures d'entretien et de petit équipement	1392	1124
◦ Autres fournitures	0	0
• Services extérieurs	2060	2179
◦ Sous traitance générale	0	0
◦ Locations	1674	1726
◦ Entretien et réparation	0	0
◦ Assurance	386	453
◦ Documentation	0	0
◦ Divers	0	0
• Autres services extérieurs	568	1791
◦ Rémunération intermédiaires et honoraires	0	0
◦ Publicité, publication	0	0
◦ Déplacements, missions	549	1777
◦ Frais postaux et de télécommunications	0	0
◦ Services bancaires, autres	19	14
Aides financières	0	0
Impôts, taxes et versements assimilés	0	0
Salaires et traitements	0	0
Charges sociales	0	0
Dotations aux amortissements et aux dépréciations	0	0
Autres charges	14456	15669
• Autres charges de gestion courante	14456	15669

• Autres charges de personnel	0	0
Total II	19282	33424
1. RESULTAT D'EXPLOITATION (I-II)	627	1888
PRODUITS FINANCIERS :		
Autres intérêts et produits assimilés	103	128
Reprises sur provisions, dépréciations et transferts de charge	0	0
Total III	103	128
CHARGES FINANCIERES :		
Dotations aux amortissements, aux dépréciations et aux provisions	0	0
Intérêts et charges assimilées	0	0
Total IV	0	0
2. RESULTAT FINANCIER (III-IV)	103	128
3. RESULTAT COURANT avant impôts (I - II + III - IV)	730	2016
PRODUITS EXCEPTIONNELS :		
Sur opérations de gestion	0	0
Total V	0	0
CHARGES EXCEPTIONNELLES :		
Sur opérations de gestion	0	0
Total VI	0	0
4. RESULTAT EXCEPTIONNEL (V - VI)	0	0
Participation des salariés aux résultats (VII)	0	0
Impôts sur les bénéfices (VIII)	0	0
Total des produits (I + III + V)	20012	35440
Total des charges (II + IV + VI + VII + VIII)	19282	33424
EXCEDENT OU DEFICIT	730	2016
CONTRIBUTIONS VOLONTAIRES EN NATURE		
Dons en nature	0	0
Prestations en nature	0	0
Bénévolat	0	0
TOTAL	0	0
CHARGES DES CONTRIBUTIONS VOLONTAIRES EN NATURE		
Secours en nature	0	0
Mise à disposition gratuite de biens	0	0
Prestations en nature	0	0
Personnel bénévole	0	0
TOTAL	0	0

BILAN au 30/09/2021

[Télécharger le guide explicatif du bilan de BasiCompta®](#)

ACTIF		
<i>Patrimoine de l'association</i>		
ACTIF IMMOBILISE		
Immobilisations incorporelles	0.00	
Immobilisations corporelles		
Autres immobilisations financières		
Total actif immobilisé	0.00	

ACTIF CIRCULANT		
Créances	0.00	
Disponibilités / Trésorerie	28 249.74	
Charges constatées d'avance	0.00	
Total actif circulant	28 249.74	

TOTAL ACTIF	28 249.74
--------------------	------------------

PASSIF		
<i>Ressources financières de l'association</i>		
FONDS PROPRES		
Fonds propres : Report à nouveau	21 509.60	
Résultat de l'exercice	730.14	
Autres fonds associatifs : Subventions d'investissement / Apports en fonds propres	0.00	
Total fonds propres	22 239.74	

DETTES		
Emprunts et dettes accumulées	0.00	
Fournisseurs et comptes rattachés	585.00	
Fiscales et sociales (cotisations sociales à régler)	0.00	
Produits constatés d'avance	5 425.00	
Total dettes	6 010.00	

TOTAL PASSIF	28 249.74
---------------------	------------------